

Douille emmanchée 6 pans isolée VDE 1000V TBI

629VDEETBI



Profils

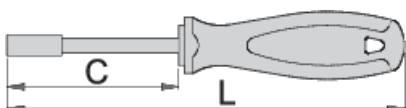







Normes

DIN EN IEC 60900 (VDE 0682-201):2019-04; EN IEC 60900:2018

Description produit

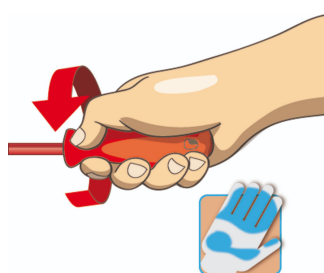
- Lame : acier Chrome Vanadium Premium Hard
- Poignée ergonomique TBI
- Manche tri-matières
- Trou pour suspension sur crochet
- Fabriqué dans le respect de la norme DIN EN IEC 60900 (VDE 0682-201) :2019-04; EN IEC 60900 :2018
- Fabriqué dans le respect de la norme DIN 3125



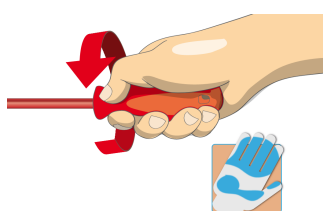
				
616464	5.5	125	225	103
616465	6	125	225	103
616466	7	125	235	123
616467	8	125	235	140
623341	9	125	235	124
616468	10	125	235	157
623342	11	125	235	159
616469	13	125	245	186
623445	14	125	245	166

* Les images des produits ne sont pas contractuelles. Toutes les dimensions sont en mm, les poids en grammes.

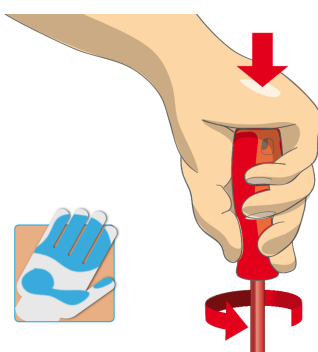
Utilisation (pictures)



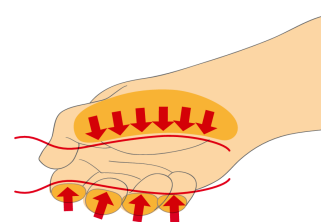
Surface de contact maximale pour une meilleure puissance de couple.



Conception ergonomique de la poignée = confort et protection de la main



Surface maximale au contact de la main = puissance de couple accrue



Safety tips



- VDE tools that have several parts, have to be assembled correctly before use.
- When working with VDE tools avoid contact with water.



- Don't use tools that shows sign of wear and have the second layer of plastic visible.

Frequently asked questions

L'outillage isolé (VDE) est-il considéré comme de l'équipement de protection individuelle (EPI) ?

Selon la réglementation européenne, l'outillage VDE n'est pas considéré comme de l'EPI.

Les outils VDE ne sont-ils échantillonnés qu'en production de série ?

Le test haute tension (à 10kV) est entièrement réalisé sur chaque outil. D'autres tests sont effectués conformément à la norme EN60900.